

A black pop-up tent is set up in a park. A person is visible inside the tent, adjusting the fabric. The background shows trees and a clear blue sky.

# TENTES PLIANTES

*Vous cherchez une tente facile à monter, à ranger de manière compacte, à transporter facilement, et qui peut être utilisée à l'intérieur comme à l'extérieur ? Alors une tente pliante est ce qu'il vous faut !*

The logo for TecTronic features a stylized mountain range with three peaks in green, white, and yellow.

**TecTronic**  
TENTES DE RÉCEPTION

# CONTENU

1.	SOLID 30	4
2.	SOLID 40	6
3.	SOLID 50	8
4.	SOLID 50 PVC	10
5.	PERSONNALISATION	12
6.	ACCESSOIRES	14
7.	PRIX	31

# 1. SOLID 30



Image: tente pliante 3x3 Solid 30 noire

La série Solid 30 a été spécialement développée pour ceux qui veulent une tente pliante solide destinée à un usage occasionnel. Vous invitez vos voisins chaque été ou vous organisez occasionnellement un barbecue pour toute la famille ? Avec une tente pliante Solid 30, vous créez en un tour de main un espace protégé supplémentaire sur votre terrasse ou dans votre jardin.



Image: tente pliante 3x4,5 Solid 30 sable

## BÂCHE DE TOIT/PAROIS EN POLYESTER

- Polyester 300 g/m<sup>2</sup> doublé de PVC
- 420 deniers
- Étanche et coupe-vent
- Résistant aux UV
- Parois latérales + leur sac de transport incl.

## CHÂSSIS EN ACIER DURCI

- Tubes de section carrée 32x32 mm en acier durci
- Épaisseur de paroi 0,8 mm
- Raccords en nylon
- Boutons-poussoirs
- Hauteur châssis plié: 1,6m
- Avec 3 réglages de hauteur



BÂCHES EN POLYESTER



COUTURES COUSUES



ÉPAISSEUR DE PAROI 0,8 MM



DIAMÈTRE 32 MM



CHÂSSIS EN ACIER



100% IMPERMÉABLE



RÉSISTANT AUX UV

# 1. SOLID 30



## DIMENSIONS ET COULEURS

2x2




2x3



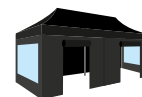
3x3



3x4,5



3x6



blanc



noir



écru



sable



vert



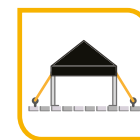
bleu marine

## ACCESSOIRES UTILES



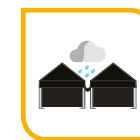
**Transport**

voir p. 18-19



**Ancre**

voir p. 20-21



**Connecter des tentes**

voir p. 23-24



**Sol enroulable**

voir p. 25



**Éclairage**

voir p. 26-27



**Chauffage**

voir p. 28

## 2. SOLID 40



Image: tente pliante 3x3 Solid 40

Vous utilisez votre tente une dizaine de fois par an ? La gamme Solid 40 est idéale si vous recherchez une tente pliante économique avec un châssis solide et durable. Les montants en aluminium hexagonaux sont plus solides que des montants carrés. Idéal pour installer un stand au marché aux puces, dans un salon, une foire, etc.



Image: tente pliante 3x6 Solid 40 noir

### BÂCHE DE TOIT/PAROIS EN POLYESTER

- Polyester 300 g/m<sup>2</sup> doublé de PVC
- 420 deniers
- Étanche et coupe-vent
- Résistant aux UV
- Parois latérales + leur sac de transport incl.

### CHÂSSIS EN ALUMINIUM

- Tubes hexagonaux Ø 40 mm
- Épaisseur de paroi : 1,4 mm (4x4 m | 4x8 m : 1,8 mm)
- Raccords en nylon
- Boutons-poussoirs
- Hauteur châssis plié: 1,6m
  - 2x2 m | 2x3 m | 3x3 m | 3x4,5 m | 3x6 m : 1,6 m
  - 4x4 m | 4x8 m : 2,1 m
- Avec 3 réglages de hauteur



BÂCHES EN POLYESTER



COUTURES COUSUES



ÉPAISSEUR DE PAROI 1,4 MM



DIAMÈTRE 40 MM



CHÂSSIS EN ALU



100% IMPERMÉABLE



RÉSISTANT AUX UV

## 2. SOLID 40



### DIMENSIONS ET COULEURS

2x2



2x3



3x3



3x4,5



3x6



4x4



4x8



blanc



noir



écru



sable



vert



bleu marine

### ACCESSOIRES UTILES



**Transport**  
voir p. 18-19



**Ancrage**  
voir p. 20-21



**Connecter des tentes**  
voir p. 23-24



**Sol enroulable**  
voir p. 25



**Éclairage**  
voir p. 26-27



**Chauffage**  
voir p. 28

### 3. SOLID 50



Image: tente pliante 3x3 Solid 50 rouge

Vous comptez utiliser votre tente pliante sur base hebdomadaire ou quotidienne ? La Solid 50 est la tente pliante la plus robuste du marché. Châssis durable en aluminium, montants hexagonaux d'un diamètre de 50 mm. La bâche en polyester est également de qualité supérieure. Idéal pour installer un stand au marché, une tente de travail ou pour des événements sportifs. Une fois que vous aurez cette tente pliante, vous n'en voudrez plus d'autre.



Image: tente pliante 3x6 Solid 50 taupe

#### BÂCHE DE TOIT/PAROIS EN POLYESTER

- Polyester 450 g/m<sup>2</sup> doublé de PVC
- 600 deniers
- Étanche et coupe-vent
- Ignifuge et résistant aux UV
- Couleurs inaltérables
- Antisalissure
- Parois latérales + leur sac de transport incl.

#### CHÂSSIS EN ALUMINIUM

- Tubes hexagonaux Ø 50 mm
- Épaisseur de paroi : 2 mm
- Raccords en aluminium
- Goupilles de verrouillage
- Hauteur châssis plié:
  - 3x3 m | 3x4,5 m | 3x6 m: 1,6 m
  - 4x4 m | 4x8 m: 2,1 m
- Avec 5 réglages de hauteur



BÂCHES EN POLYESTER



COUTURES COUSUES



ÉPAISSEUR DE PAROI 2 MM



DIAMÈTRE 50 MM



CHÂSSIS EN ALU



100% IMPERMÉABLE



IGNIFUGE



RÉSISTANT AUX UV

### 3. SOLID 50



#### DIMENSIONS ET COULEURS

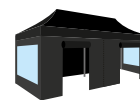
3x3



3x4,5



3x6



4x4



4x8



blanc



noir



gris argenté



beige



taupe



rouge



blue marine

#### ACCESSOIRES UTILES



**Transport**  
voir p. 18-19



**Ancre**  
voir p. 20-21



**Châssis de base**  
voir p. 22



**Connecter des tentes**  
voir p. 23-24



**Sol enroulable**  
voir p. 25



**Éclairage**  
voir p. 26-27



**Chauffage**  
voir p. 28

## 4. SOLID 50 PVC



Image: Tente pliante 3x6 Solid 50 pvc blanc

Vous comptez louer ou emprunter votre tente ? Choisissez alors une tente pliante avec une bâche en PVC ignifuge. Une bâche de ce type est beaucoup plus lourde, et donc plus résistante. De plus, une bâche en PVC est plus facile à nettoyer que la version en polyester.

### BÂCHE DE TOIT/PAROI EN PVC

- PVC 550 g/m<sup>2</sup>
- Extra durable et fort
- Facile à nettoyer
- Ignifuge
- Étanche et coupe-vent
- Parois latérales + leur sac de transport incl.



Image: Tente pliante 4x8 Solid 50 pvc beige

### CHÂSSIS EN ALUMINIUM

- Tubes hexagonaux Ø 50 mm
- Épaisseur de paroi : 2 mm
- Raccords en aluminium
- Goupilles de verrouillage
- Hauteur châssis plié:
  - 3x3 m | 3x4,5 m | 3x6 m: 1,6 m
  - 4x4 m | 4x8 m: 2,1 m
- Avec 5 réglages de hauteur



BÂCHES EN PVC

COUTURES SOUDÉES

ÉPAISSEUR DE PAROI 2 MM

DIAMÈTRE 50 MM

CHÂSSIS EN ALU

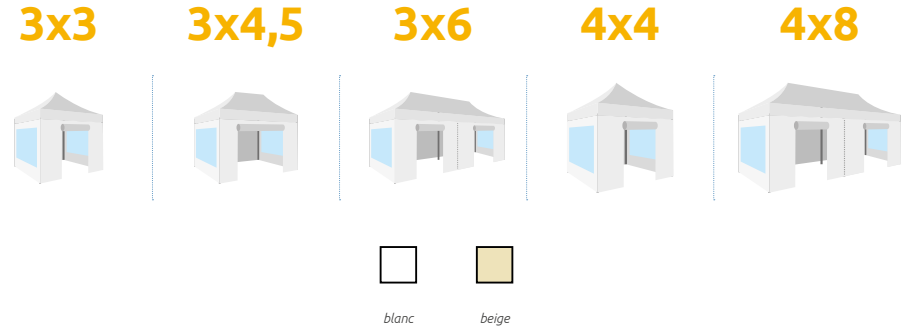
100% IMPERMÉABLE

IGNIFUGE

## 4. SOLID 50 PVC



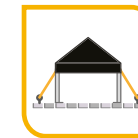
### DIMENSIONS ET COULEURS



### ACCESSOIRES UTILES



**Transport**  
voir p. 18-19



**Ancrage**  
voir p. 20-21



**Châssis de base**  
voir p. 22



**Connecter des tentes**  
voir p. 23-24



**Sol enroulable**  
voir p. 25



**Éclairage**  
voir p. 26-27



**Chauffage**  
voir p. 28

## 6. PERSONNALISATION

### IMPRESSION DE LA BÂCHE DE TOIT ET DES PAROIS LATÉRALES

Votre tente pliante peut également servir de support publicitaire ! Faites de la publicité supplémentaire avec votre tente. Un motif imprimé sur la bâche de toit et/ou les parois latérales se voit de loin. Un logo élégant sur le toit, une belle Image sur la paroi latérale ou une impression colorée sur la totalité de la tente ? Tout est possible ! Contactez-nous pour un devis sur mesure.



Image: tente 3x3 Solid 50 avec impression du toit



Image: tente 4x8 Solid 50 avec impression totale

#### SPÉCIFICATIONS

- PVC 480 g/m<sup>2</sup> ou polyester 235 g/m<sup>2</sup> avec revêtement PU imperméable.
- Nous réalisons l'impression à partir des fichiers vectoriels (.pdf, .ai ou .eps).
- Délai de livraison : 3 semaines après réception du paiement et approbation du design, ou 5 semaines pour des personnalisations des bâches en PVC.

#### LES POSSIBILITÉS DIFFÉRENTES

##### Toit complet



##### Paroi aveugle



##### Paroi avec porte



##### Paroi avec fenêtre



##### Demi-paroi



##### Impression totale



## 6. PERSONNALISATION



### BANNIÈRE AMOVIBLE

Vous désirez imprimer votre tente, même après votre achat ? C'est possible avec nos bannières imprimées en couleur et amovibles ! Cette bannière est également idéale si vous souhaitez installer une publicité temporaire sur votre tente.


Votre publicité uniquement sur la face avant ? Ou plutôt tout autour, pour une visibilité optimale de votre marque sous tous les angles ? À vous de choisir le produit le mieux adapté !



Image: bannière amovible



Image: bannière amovible



### BANNIÈRE POUR 1 FACE

Cette bannière se fixe solidement à l'un des bords verticaux du toit de votre tente pliante à l'aide d'aimants puissants. Disponible dans toutes les dimensions standards : 2 ; 3 ; 4 ; 4,5 ; 6 et 8 mètres. Pour les bannières de 2, 3, 4 et 4,5 mètres : 6 aimants inclus. Pour les bannières de 6 et 8 mètres : 10 aimants inclus.

### BANNIÈRE COMPLÈTE : 4 FACES

La fixation de cette bannière complète est simple et rapide. Déployez partiellement le cadre avec le toit, enroulez la bannière autour des volants et fixez les extrémités avec les bandes velcro. Pour une tenue supplémentaire, des élastiques aux coins permettent de sécuriser la bannière en les attachant aux coins de votre tente pliante. Ces bannières amovibles sont disponibles pour toutes les tailles de tentes pliantes. Pour les bannières 3x6 et 4x8 mètres : 8 aimants sont inclus pour garantir une tension parfaite sur les longs côtés. Pour les autres modèles plus petits, les aimants supplémentaires ne sont pas nécessaires.

## 7. ACCESSOIRES

### DE QUELS ACCESSOIRES AVEZ-VOUS BESOIN ?

- **Transport** : Pour transporter et ranger votre tente pliante, nous proposons différents sacs de transport (page 16-17). Les sacs avec roulettes permettent de déplacer la structure avec le toit. Vous n'avez pas besoin d'un sac de transport mais souhaitez tout de même protéger votre structure avec le toit ? Choisissez alors une housse de protection simple.
- **Ancrage** : Où allez-vous utiliser votre tente pliante ? Nous proposons des kits d'ancrage pour sol meuble ou dur (page 18). Vous voulez une fixation optimale partout ? Optez pour nos poids de lestage (remplissables), blocs en béton ou pour les sacs de lest plus économiques (page 19).
- **Cadre au sol** : Pour une structure encore plus stable et des toiles bien tendues, consultez nos cadres au sol (page 20).
- **Raccordement** : Vous souhaitez placer plusieurs tentes pliantes côte à côte, parfaitement étanches au vent et à l'eau ? Utilisez dans ce cas des pinces de connexion (page 22), des gouttières (page 21) et des bandelettes de jonction (page 22).
- **Plancher** : Vous montez un stand sur un terrain boueux ? Vous voulez dissimuler des câbles ou autres irrégularités ? Vous organisez une fête dans le jardin et souhaitez protéger votre pelouse ? Avec notre plancher léger et enroulable (page 23), tout cela est possible.
- **Éclairage** : Vous utilisez votre tente le soir ? Pensez à l'un de nos guirlandes rétro, éclairage LED rechargeable, éclairages 3-LED pour le faitage ou nos câbles lumineux (pages 24-25) pour créer une ambiance chaleureuse.
- **Chauffage** : Même avec une tente coupe-vent et étanche, si la température extérieure est basse, mieux vaut prévoir du chauffage. Avec nos chauffages (pages 26-27), vos invités resteront bien au chaud.
- **Frigo** : Vous organisez un événement et souhaitez servir des boissons fraîches ? Vous voulez gagner du temps en trouvant facilement les bouteilles ? Grâce à nos réfrigérateurs avec porte vitrée et bacs réfrigérants (page 28), vous voyez d'un seul coup d'œil le contenu de votre frigo.

# ACCESSOIRES

*Maintenant que vous avez choisi votre tente, il est temps de s'occuper des accessoires. Dans cette section, vous trouverez des accessoires qui faciliteront l'utilisation de votre tente, augmenteront la sécurité et la durabilité de celle-ci, et qui vous permettront de connecter différentes tentes, ou encore qui augmenteront le niveau de confort dans votre tente pliante.*

### TRANSPORT

#### SAC DE TRANSPORT

Sac de transport en tissu oxford solide (1200 deniers) et étanche. Vous ouvrez et fermez le sac facilement grâce à sa fermeture à glissière.

Transporter votre tente pliante est beaucoup plus facile avec ce sac sur roulettes. Et il protège également le châssis et la bâche de toit de votre tente contre l'eau et la saleté.

Ce sac n'est pas disponible pour les tentes pliantes aux bâches en PVC.



#### SAC DE TRANSPORT À GRANDES ROULETTES (SOLID 50)

Vous prévoyez de déplacer votre tente pliante régulièrement ? Alors choisissez ce sac de transport à grandes roues. Grâce à ses roues robustes et larges, vous pouvez facilement transporter votre tente sur du gravier ou d'autres surfaces irrégulières.

Le tissu oxford (1200 deniers) protège le châssis et la bâche de toit de votre tente contre l'eau et la saleté. Le sac de transport à grandes roulettes est également très facile à utiliser. Vous glissez les roues (avec plaque) sur les platines du châssis, et vous utilisez le sac comme diable.

Ce sac n'est pas disponible pour les tentes pliantes aux bâches en PVC.



#### HOUSSE DE PROTECTION

Cette housse en polyester avec revêtement en PVC protège le châssis et la bâche de toit contre l'eau et la saleté. Disponible en différentes tailles.

## ANCRAGE

### SET D'ANCRAGE

Avec ce set d'ancrage, vous ancrez votre tente pliante de manière sûre et correcte. Vous attachez les sangles d'ancrage sur les coins du châssis - jamais sur les bâches- et vous fixez les sangles d'ancrage avec des piquets en T (sur l'herbe, le sable, etc.) ou des pitons (sur votre terrasse, parking, etc.).



### COMPOSITION

- **Kit d'ancrage pour surfaces molles/ moyennement dures :**  
Piquets en T de 60 cm et sangles d'ancrage
- **Kit d'ancrage pour surfaces dures :**  
Pitons de fixation et sangles d'ancrage

#### Molle

	# sangles de 5 m	# piquets
<b>3x3   3x4,5   4x4</b>	<b>x4</b>	<b>x4</b>
<b>3x6   4x8</b>	<b>x6</b>	<b>x6</b>

#### Dur

	# sangles de 5 m	# pitons
	<b>x4</b>	<b>x4</b>
	<b>x6</b>	<b>x6</b>

### POIDS DE LESTAGE 15KG

- Poids en fonte de 15 kg
- Parfait pour un usage sur chaque surface
- Prêt à l'emploi
- Empilable



### POIDS À REMPLIR 9,5 KG

- Parfait pour un usage sur chaque surface
- À remplir d'eau ou de sable
- Très léger et empilable

### POIDS EN BÉTON 35 KG

- Bloc de béton de 35 kg
- Parfait pour un usage sur chaque surface
- Prêt à l'emploi
- À attacher avec un hauban/corde autour des poutres



### SAC DE LESTAGE 10 KG

- Parfait pour un usage sur chaque surface
- À remplir d'eau ou de sable
- Avec les bandes scratch pour une fixation directe aux pieds de votre barnum.

### CHÂSSIS DE BASE

(UNIQUEMENT POUR LES TENTES SOLID 50)

Un châssis de base garantit que les poteaux de votre tente pliante se trouvent à équidistances, ce qui rend votre tente plus solide. Les tentes pliantes Solid 50 possèdent des découpes au bas de leurs parois latérales, ce qui vous permet de faire glisser le châssis de base. De cette façon, vos parois latérales sont bien tendues et vos bâches risquent moins d'être endommagées.



- Le châssis de sol se compose de tubes carrés solides de 25x25 mm (épaisseur de paroi 1 mm).
- Les tubes sont extensibles et ne prennent donc pas beaucoup de place pendant le transport.



### RACCORDER PLUSIEURS TENTES

#### GOUTTIÈRE

Vous placez deux tentes pliantes l'une à côté de l'autre, mais vous ne voulez certainement pas qu'il pleuve entre les deux toits.

Une gouttière possède de larges bandes velcro sur les longs côtés, que vous fixez à l'intérieur des bâches de toit. Une fois la gouttière suspendue, l'eau de pluie s'écoule d'un côté.



#### QUELLE GOUTTIÈRE CHOISIR ?

- Décidez de quel côté vous voulez connecter les tentes, et choisissez une gouttière aussi longue que ce côté.
- Les gouttières en PVC sont disponibles en blanc, beige et transparent (pas dans toutes les tailles).
- Les gouttières en polyester sont disponibles dans toutes les couleurs que nous proposons pour les tentes pliantes.

### RACCORDER PLUSIEURS TENTES

#### BANDES DE JONCTION

Lorsque vous placez deux tentes pliantes l'une à côté de l'autre pour former une seule tente, un espace d'environ 10 cm subsiste entre les parois latérales des deux tentes, de sorte que le vent et/ou la pluie peuvent entrer. En utilisant une bande de liaison entre les deux parois latérales, vous protégez complètement votre tente du vent et de la pluie.



#### QUELLE BANDE DE JONCTION CHOISIR ?

##### TENTES PLIANTES SOLID 30/40 :

- Les bandes de jonction sont compatibles avec toutes les largeurs de tentes (2 m, 3 m ou 4 m).
- Les bandes sont disponibles dans l'ensemble des couleurs proposées pour nos tentes pliantes.

##### TENTES PLIANTES SOLID 50 :

- Pour connecter des tentes pliantes de 3x3, 3x4,5 et 3x6 mètres, choisissez la bande '3m'.
- Pour connecter des tentes pliantes de 4x4 et 4x8 mètres, choisissez la bande '4m'.
- Les bandes en polyester sont disponibles dans toutes les couleurs proposées pour les tentes pliantes Solid 50, tandis que les bandes en PVC sont disponibles en blanc ou en beige.



#### PINCES DE JONCTION

Si vous connectez 2 tentes pliantes, il est conseillé d'utiliser ces pièces de jonction. Fixez ces pièces aux pieds des deux tentes pliantes pour obtenir une structure stable. La distance entre les deux tentes pliantes est maintenue et vous disposez d'un espace pour installer une gouttière et/ou une bandelette de liaison.




### PLANCHER

#### SOL DE TENTE ENROULABLE

Placez ce sol de tente léger, solide et enroulable sous votre tente pour protéger votre pelouse.

Avantages supplémentaires ? Les pieds de vos chaises ne s'enfoncent plus dans la boue et les câbles ou autres irrégularités du sol sont cachés. Ce sol est composé de dalles en pvc que vous assemblez par encliquetage. Après utilisation, il suffit d'enrouler le sol et de le placer dans le coffre de votre voiture. Pratique, compact et en même temps très résistant !



#### SPÉCIFICATIONS

- Capacité de charge maximale : 182 tonnes/m<sup>2</sup> (!)
- Dimensions par dalle: 30,48x10,16x1,8 cm
- Couleur : gris
- Résistant aux UV (rigide et inaltérable)
- Produit ignifuge (classe C)
- Avec évidements pour faire passer des câbles

### ÉCLAIRAGE LED

#### GUIRLANDE LUMINEUSE AVEC LAMPES RÉTRO

Vous cherchez un éclairage économe en énergie pour votre tente? Alors choisissez notre chaîne lumineuse avec des lampes LED rétro. Ces lampes conviennent à toutes les occasions.



#### GUIRLANDE LUMINEUSE AVEC LUMIERE FÉRIQUE

Vous voulez quelque chose de plus spécial? Alors choisissez ces lumières de fée. Les plus atmosphériques de la gamme.

*Chaque câble de départ de 4 mètres (y compris 7 lampes) est équipé de 4 mètres supplémentaires de câble. Le câble peut être prolongé de 4 mètres à l'aide d'une ou plusieurs rallonges (chacune comprenant 7 lampes/4 m).*

#### CÂBLE LUMINEUX 25 MÈTRES

Câble lumineux classique avec lumière blanc brillante. Ce câble lumineux contient 36 lampes par mètre courant. Étanche aux éclaboussures selon la norme IP44.



#### ÉCLAIRAGE LED 3 VOIES

Idéal pour les étals de foire et de marché : notre éclairage de ridgepole suspendu. Vous pouvez monter ces lampes très facilement grâce au système de serrage spécial. Les LED à haut rendement énergétique sont inclinables, ce qui vous permet de diriger la lumière vers le haut ou vers le bas. Grâce à la résistance à l'eau IP65, vous pouvez utiliser l'éclairage à l'intérieur comme à l'extérieur.

#### ÉCLAIRAGE LED RECHARGEABLE

Grâce à son design sans fil, cet éclairage rechargeable ne nécessite aucune prise de courant. Fixez simplement les 8 clips fournis sur les armatures de la tente et insérez-y les barres LED. La batterie intégrée offre jusqu'à 7 heures d'autonomie. L'intensité lumineuse se règle facilement grâce à trois niveaux ajustables. Livré avec une housse de transport pratique.



## CHAUFFAGE

Installez vos invités au chaud dans votre tente pliante étanche à l'eau et au vent à l'aide de nos chauffages de terrasse. Vous choisissez le chauffage en fonction de la plage de rayonnement et de la surface de votre tonnelle.



### CHAUFFAGE INFRAROUGE

- Étanche à l'eau et à la poussière
- Basse consommation donc économique
- Chaleur radiante directe
- IP65 standard
- Fixation: contre une façade, sur un statif, aux croisillons de votre tente (en utilisant un support de montage)

Trépied
Lampe de recharge 1500W
Lampe de recharge 2000W



	Surface de rayonnement
1500 W	7-12 m <sup>2</sup>
2000 W	8-13 m <sup>2</sup>

### CHAUFFAGE INFRAROUGE À TROIS TÊTES

- Étanche à l'eau et à la poussière
- Basse consommation donc économique
- Chaleur radiante directe
- IP65 standard
- Fixation : directement autour du poteau de faitage



	Surface de rayonnement
1500 W (3x500 W)	~12 m <sup>2</sup>

### CHAUFFAGE INFRAROUGE À 3 TÊTES (PLIABLE)

- Chaleur rayonnante immédiate
- Têtes de chauffage activables séparément
- Fixation : sur le mât central de la tente pliante
- Livré avec une housse de transport pratique

	Surface de rayonnement
1500 W (3x500 W)	~15 m <sup>2</sup>









Image: tente pliante 3x6 Solid 50 avec impression du toit (Image © Burning Butchers)



*N'hésitez pas à  
nous rendre visite!*



*Vous pouvez contrôler le stock de chaque  
produit sur notre site web.*

Industrielaan 26  
8810 Lichtervelde  
Belgique

info@tentedereception.be  
Tel.: +32 (0) 51 54 54 25  
[www.tentedereception.be](http://www.tentedereception.be)